









Moselland Glühwein

DORNFELDER

1 L

EXKLUSIV IN DEN VINOHEKEN ERHÄLTICH

	REBSORTE	Dornfelder
	QUALITÄT	Glühwein
	GESCHMACK	lieblich
	ANBAUGEBIET LAGE	Mosel
	TRINKTEMPERATUR	ca. 65-70°C
	VERZEHR- EMPFEHLUNG	Er eignet sich besonders gut zur kalten Jahreszeit oder als Trinkgenuss in geselliger Runde.

CHARAKTERISTIK

Die kräftige rote Farbe verdankt dieser Glühwein den Dornfelder-Trauben. Zu seinen feinen Fruchtaromen von Kirsche und Brombeeren gesellen sich Anklänge von Zimt, Nelken, Piment und Anis.

Restzucker	ca. 65,0 g/l
Säure	ca. 4,5 g/l
Alkohol	ca. 10,5% Vol.

INHALT	1 l
GTIN Flasche	4006975164989
GTIN Kartonage	4006975164996