









## Moselland von großen Lagen

RIESLING | ERZEUGERABFÜLLUNG  
0,75 L

|   |                        |  |
|---|------------------------|--|
|    | REBSORTE               | Riesling   |
|    | QUALITÄT               | Spätlese   |
|    | GESCHMACK              | fruchtig & süß   |
|    | ANBAUGEBIET<br>LAGE    | Mosel  |
|   | TRINKTEMPERATUR        | ca. 8-10°C   |
|  | VERZEHR-<br>EMPFEHLUNG | Dieser Weißwein passt besonders gut zu Desserts, Süßspeisen, Gebäck oder zum Genuss in geselliger Runde. |

### CHARAKTERISTIK

Trauben aus den besten Lagen der Mosel reifen zu einem außergewöhnlichen Wein heran. Kräutrig, würzig mit frischer Mineralität ist dieser ausdrucksstarke Riesling ein Botschafter des einmaligen Moselterrairs.

Restzucker ca. 80,0 g/l  
Säure ca. 7,5 g/l  
Alkohol ca. 7,5% Vol.

|                |               |
|----------------|---------------|
| INHALT         | 0,75 l        |
| GTIN Flasche   | 4006975201400 |
| GTIN Kartonage | 4006975201417 |