









## Bioland Kleeserie

CUVÉE ROSÉ | ERZEUGERABFÜLLUNG  
0,75 L

	REBSORTE	Cuvée rosé
	QUALITÄT	Qualitätswein
	GESCHMACK	trocken
	ANBAUGEBIET LAGE	Pfalz
	TRINKTEMPERATUR	ca. 10-12°C
	VERZEHR- EMPFEHLUNG	Wir empfehlen diesen Rosé zu Pizza und Pasta oder als Begleiter zu einem sonnigen Picknick.

**CHARAKTERISTIK** Die Aromen dieses Cuvées erinnern an Casis und Brombeeren. Sein Charakter ist zart und er zeichnet sich durch sein feines Mundgefühl aus.

Restzucker ca. 3,0 g/l  
Säure ca. 6,5 g/l  
Alkohol ca. 13,5% Vol.

INHALT	0,75 l
GTIN Flasche	4250013107647
GTIN Kartonage	4250013167641

