









Dr. Faust

RIESLING

0,75 L

	REBSORTE	Riesling
	QUALITÄT	Hochgewächs
	GESCHMACK	halbtrocken
	ANBAUGEBIET LAGE	Nahe
	TRINKTEMPERATUR	ca. 8-11°C
	VERZEHREMPFEHLUNG	Der halbtrockene Riesling ist ein genussvoller Begleiter zu Salat, hellem Fleisch, Fisch oder Spargel. Ein Wein, den man gerne auch mit Freunden in geselliger Runde genießt.

CHARAKTERISTIK

Dieses Riesling-Hochgewächs ist im Nahetal gewachsen. Der mineralische Boden verleiht ihm eine klare und unverwechselbare Note.

Restzucker	ca. 15 g/l
Säure	ca. 7 g/l
Alkohol	ca. 11,5% Vol.

INHALT 0,75 l

GTIN Flasche 4006187465805

GTIN Kartonage 4006187465867

