









## Moselland Riesling

RIESLING - AUS DER STEILLAGE | ERZEUGERABFÜLLUNG  
0,75 L

|   |                     |   |
|---|---------------------|---|
|    | REBSORTE            | Riesling - aus der Steillage  |
|    | QUALITÄT            | Hochgewächs   |
|    | GESCHMACK           | trocken   |
|    | ANBAUGEBIET<br>LAGE | Mosel<br>aus der Steillage  |
|   | TRINKTEMPERATUR     | ca. 10-12°C   |
|  | VERZEHREMPFEHLUNG   | Er eignet sich besonders zu frischem Salat, Vorspeisen, hellem Fleisch, Fisch, Meeresfrüchten und frischem Spargel. |

**CHARAKTERISTIK** Sonnenbegünstigte Schiefer-Steillagen prägen diesen trockenen Riesling von der Mosel. Er präsentiert sich elegant mit feinen mineralischen Noten und verweilt noch lange angenehm am Gaumen.

Restzucker ca. 7 g/l  
Säure ca. 7 g/l  
Alkohol ca. 11,5% Vol.

|                |               |
|----------------|---------------|
| <b>INHALT</b>  | 0,75 l        |
| GTIN Flasche   | 4006975006180 |
| GTIN Kartonage | 4006975006197 |

