









Moselland Riesling

RIESLING - AUS DER STEILLAGE | ERZEUGERABFÜLLUNG
0,75 L

	REBSORTE	Riesling - aus der Steillage
	QUALITÄT	Spätlese
	GESCHMACK	fruchtig & süß
	ANBAUGEBIET LAGE	Mosel aus der Steillage
	TRINKTEMPERATUR	ca. 9-11°C
	VERZEHR- EMPFEHLUNG	Eignet sich besonders gut zu Desserts, Süßspeisen, Gebäck oder zum Genuss in geselliger Runde.

CHARAKTERISTIK

Diese feine Spätlese beweist eindrucksvoll, warum Riesling als "König der Weißweine" bezeichnet wird. Mineralisch im Geschmack besitzt sie eine elegante Fruchtsüße und verweilt noch lange angenehm am Gaumen.

Restzucker ca. 60 g/l
Säure ca. 7,5 g/l
Alkohol ca. 7,5% Vol.

INHALT	0,75 l
GTIN Flasche	4006975004582
GTIN Kartonage	4006975004599

