









# Moselland Riesling – Steillage

RIESLING | ERZEUGERABFÜLLUNG  
0,75 L

|   |                     |  |
|---|---------------------|--|
|    | REBSORTE            | Riesling   |
|    | QUALITÄT            | Spätlese   |
|    | GESCHMACK           | trocken  |
|   | ANBAUGEBIET<br>LAGE | Mosel<br>aus der Steillage   |
|  | TRINKTEMPERATUR     | ca. 9-11°C   |
|  | VERZEHREMPFEHLUNG   | Ein idealer Begleiter zu hellem Fleisch, asiatischer Küche oder gut gekühlt als perfekter Genuss zum Ausklang eines schönen Tages. |

**CHARAKTERISTIK** Diese trockene Riesling Spätlese präsentiert sich beachtlich konzentriert und gehaltvoll im Geschmack. Pikante, mineralische Noten unterstreichen feine Fruchtaromen, die an Aprikosen und Zitrusfrüchte erinnern.

Restzucker ca. 7 g/l  
Säure ca. 7,5 g/l  
Alkohol ca. 10,5% Vol.

|                |               |
|----------------|---------------|
| <b>INHALT</b>  | 0,75 l        |
| GTIN Flasche   | 4006975174391 |
| GTIN Kartonage | 4006975174407 |

