









Rheingau 0,75 L

RIESLING

0,75 L

	REBSORTE	Riesling
	QUALITÄT	Spätlese
	GESCHMACK	fruchtig & süß
	ANBAUGEBIET LAGE	Rheingau Erbacher Honigberg
	TRINKTEMPERATUR	ca. 9-11°C
	VERZEHR- EMPFEHLUNG	Sie passt besonders gut zu Desserts, Süßspeisen und Gebäck.

CHARAKTERISTIK Diese feine Spätlese weist einen mineralischen Geschmack mit fruchtiger Note auf.

Restzucker ca. 56,0 g/l
Säure ca. 7,5 g/l
Alkohol ca. 8,0% Vol.

INHALT	0,75 l
GTIN Flasche	4006975209857
GTIN Kartonage	4006975209864

