









## WIR Rietburger

SCHEUREBE | ERZEUGERABFÜLLUNG  
0,75 L

	REBSORTE	Scheurebe
	QUALITÄT	Qualitätswein
	GESCHMACK	feinherb
	ANBAUGEBIET LAGE	Pfalz
	TRINKTEMPERATUR	ca. 8-12°C
	VERZEHR- EMPFEHLUNG	Ein idealer Begleiter zu Fisch und Geflügel, asiatischer Küche und Desserts.

**CHARAKTERISTIK** Diese Scheurebe präsentiert sich feinfruchtig mit Aromen, die an Johannisbeeren, Grapefruit und Aprikosen erinnern.

Restzucker ca. 14,0 g/l  
Säure ca. 6,5 g/l  
Alkohol ca. 11,5% Vol.

**INHALT** 0,75 l  
**GTIN Flasche** 4006975210150  
**GTIN Kartonage** 4006975210167

